

## Rea® Azalea® Max

CE

Benutzergewicht: max. 180 kg

**Grundpreis: 7.201,00 €**

inkl. Bein- und Kopfstützen

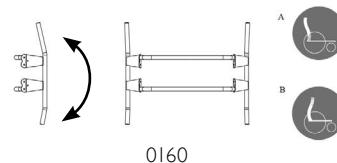
Kunden-Nr.:

Ansprechpartner:


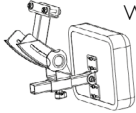


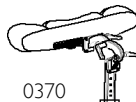



Kommission:

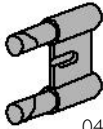

Bitte kreuzen Sie die gewünschten Optionen an - falls nicht, wird Standard geliefert ◆ Standard-Option ○ Option ohne Aufpreis

Art.-Nr.	Beschreibung	Gewicht des Patienten = kg	€
BSA0010	Rea® Azalea® Max		7.201,00
BSA8000	Sonderbau		auf Anfrage
<b>ANTRIEBSVERSION</b>			
BSA0020	16" Transiträder mit fester Achse inkl. Trommelbremse		289,00
BSA0030	22, 24" mit Standard-Radnarbe (NC: Hinterrad für Trommelbremse)		◆
BSA0040	22, 24" mit Trommelbremse, Bedienung durch Begleitperson (NC: verstärkte Hinterradausführung)		225,00
<b>SITZ</b>			
<b>SITZBREITE</b>			
BSA0050	550 mm		◆
BSA0060	610 mm		○
<b>SITZBREITENVERSTELLUNG</b>			
BSA0070	+ 50 mm		◆
BSA0080	+ 100 mm (nur mit 16" Hinterrädern) (NC: Standardbremse mit verlängertem Arm)		○
<b>SITZTIEFE</b>			
BSA0090	530 - 600 mm		◆
<b>SITZHÖHE</b>			
BSA0100	400 mm, nur mit 5,5" Vorderräder und 22" Hinterräder (NC: Fußplatte lang)		○
BSA0110	450 mm (NC: 5,5" Vorderräder, 22" Hinterräder)		◆
<b>SITZTYP</b>			
BSA0120	Tiefenverstellbar		◆
<b>SITZKISSEN</b>			
BSA0130	Sitzkissen Visco Top		◆
BSA0135	Ohne Sitzkissen		-25,00
<b>SITZPOLSTERUNG</b>			
BSA0145	Schwarz Velours		○
BSA0155	Schwarz mit PU-beschichtetem Bezug aus Stretch-Material		◆
<b>RÜCKENAUSFÜHRUNG</b>			
BSA0160	Ergorücken, anpassbar und umdrehbar; Spannung anpassbar über Klettstreifen, ergonomische geformte Rückenrohre für 2 verschiedene Körpertypen		◆
<b>RÜCKENBEZUG / KISSEN</b>			
BSA0170	Überzug für Ergorücken, dünn mit Lateralunterstützung		◆
BSA0180	Rückenkissen Laguna (laterale Unterstützung), (NC: Rückenpolsterung Schwarz atmungsaktiv, laterale Positionierungspads)		○
BSA0190	Ohne Rückenkissen (NC: laterale Positionierungspads)		-35,00
<b>RÜCKENPOLSTERUNG</b>			
BSA0205	Schwarz Velours		○
BSA0215	Schwarz mit PU-beschichtetem Bezug aus Stretch-Material		◆
BSA0217	Schwarz atmungsaktiv		○



0160

SCHIEBEGRIFFE				 0230
BSA0220	Schiebegriffe mit Bügel		◆	
BSA0230	Hochgestellte Schiebegriffe, anatomische Griffbreite		71,00	
SITZEINHEIT				
SITZ- UND RÜCKENVERSTELLUNG				
BSA0240	Sitz- und Rückenwinkelverstellung über Gasdruckfeder (Begleitperson), nur mit Verriegelung für Sitz- und Rückenverstellung		◆	
BSA0250	Elektrische Sitz- und Rückenverstellung (NC: 50 mm Rahmenverlängerung)		718,00	
VERRIEGELUNG				
BSA0605	Verriegelung für Sitz- und Rückenverstellung über Gasdruckfeder		○	 Wadenpolster  0280 / 0290
BEINSTÜTZE / FUSSTÜTZE				
BEINSTÜTZE				
BSA0260	Beinstützenoberteil hochschwenkbar mit Kniepolster; Wadenpolster separat, vielfach einstellbar und extra verstärkt, Paar		◆	
BSA0270	Ohne Beinstütze		-45,00	
FUSSTÜTZE				
BSA0280	Fußplatte, winkel- und tiefenverstellbar mit Fußplattenverbindung, Paar, kurz		◆	
BSA0290	Fußplatte, winkel- und tiefenverstellbar mit Fußplattenverbindung, Paar, lang		○	
AMPUTATIONSBEINSTÜTZE				
BSA0291	Amputationsbeinstütze links		333,00	
BSA0292	Amputationsbeinstütze rechts		333,00	
BSA0293	Fersenband		○	
ARMLEHNEN				
ARMLEHNE LINKS				 0300 / 0320
BSA0300	Armlehne verstärkt, extra hoch (+60 mm), höhenverstellbar, breites Polster, links		◆	
BSA0310	Ohne Armauflage, links (NC: Set mit Schnellverschlusschrauben)		-35,00	
ARMLEHNE RECHTS				
BSA0320	Armlehne verstärkt, extra hoch (+60 mm), höhenverstellbar, breites Polster, rechts		◆	
BSA0330	Ohne Armauflage, rechts (NC: Set mit Schnellverschlusschrauben)		-35,00	
ARMLEHNENZUBEHÖR				
BSA0340	Seitenteilbezug		○	
BSA0350	Innenkissen für Seitenteilbezug		33,00	
SITZZUBEHÖR				
BSA0360	Inkontinenzbezug		45,00	
RÜCKENZUBEHÖR				 0370  0390  0400  0430
BSA0370	Kopfstütze verstellbar, seitlich einstellbar		102,00	
BSA0390	Kopfstütze verstellbar, seitlich einstellbar, mit Kinnunterstützung		149,00	
BSA0380	Hygienebezug für Kopfstütze (NC: Kopfstütze mit Kinnunterstützung)		36,00	
BSA0400	Nackenstütze einstellbar		◆	
BSA0411	Seitenpelotten fest, links		132,00	
BSA0412	Seitenpelotten fest, rechts		132,00	
BSA0413	Seitenpelotten vielfach einstellbar, links		204,00	
BSA0414	Seitenpelotten vielfach einstellbar, rechts		204,00	
BSA0415	Laterale Positionierungspads, Paar (mit Klett zur Positionierung zwischen Rückenpolster und Bezug)		123,00	
BSA0420	Klinik Kit für Kopfstützen		○	
BSA0430	Lordosekissen		20,00	
BSA0440	Rückeneinlegekeile (Paar)		20,00	
RAHMEN				
RAHMENFARBE				
BSA0441	Perlgrau		◆	
BSA0442	Mitternachtsblau		○	
BSA0443	Sandfarben (Special)		○	
BSA0444	Limetten-Grün (Special)		○	

BSA0445	Rot-Metallic (Special)			○	 0450
<b>RAHMENVERLÄNGERUNG</b>					
BSA0450	Rahmenverlängerung 50 mm			102,00	
<b>VORDERRADBEFESTIGUNG</b>					
BSA0460	Fest			◆	
<b>VORDERRÄDER</b>					
BSA0480	140x40 (5,5") weich, Schwarz			○	
BSA0495	200x45 (8") pannensicher, Schwarz			◆	
<b>HINTERRADGRÖSSE</b>					
BSA0512	16", mit fester Hinterradachse (nur mit Hinterradausführung für Trommelbremse), (NC: Standardbremse mit verlängertem Arm)			○	
BSA0514	22", mit Steckachse			○	
BSA0516	24", mit Steckachse			◆	
<b>HINTERRADAUSFÜHRUNG</b>					
BSA0522	Verstärkt (farblose Nabe, eloxierte farblose Felge, Edelstahl-Speichen)			◆	
BSA0524	Hinterrad für Trommelbremse (farblose Nabe, eloxierte farblose Felge, Edelstahl-Speichen)			○	
<b>HINTERRADBEREIFUNG</b>					
BSA0535	I 3/8" pannensichere Bereifung, Schwarz			◆	
<b>GREIFREIFEN</b>					
BSA0540	Aluminium			◆	
BSA0545	Kunststoffbezogen (nur für 22", 24" Hinterräder mit Trommelbremse)			102,00	
<b>RADZUBEHÖR</b>					
<b>HAND- UND SPEICHENSCHUTZ</b>					
BSA0550	Hand- und Speichenschutz, gefrostet			123,00	
<b>SICHERHEIT</b>					
<b>BREMSEN</b>					
BSA0560	Standardbremse			◆	
BSA0561	Standardbremse mit verlängertem Arm (nur für 22" oder 24" Hinterräder)			61,00	
<b>SICHERHEITZUBEHÖR</b>					
BSA0570	Beckengurt			59,00	 0570
<b>ZUBEHÖR</b>					
BSA0600	Therapietisch Plexiglas mit Ellenbogenpolster, inkl. Montageset, verstärkt			411,00	
BSA0620	Klinik-Kit (alternativ zu Inbuss-Schrauben), (NC: Set mit Schnellverschlusschrauben)			26,00	
BSA0625	Set mit Schnellverschlusschrauben für Arm- und Beinstützeinstellung			41,00	
	<b>Summe</b>				
<b>BEMERKUNGEN</b>					